

Щоб мати змогу сплачувати послуги Кабельного Телебачення через систему комунальних розрахунків НоваКОМ, Вам необхідно отримати комунальний код.

### Де отримати комунальний код?

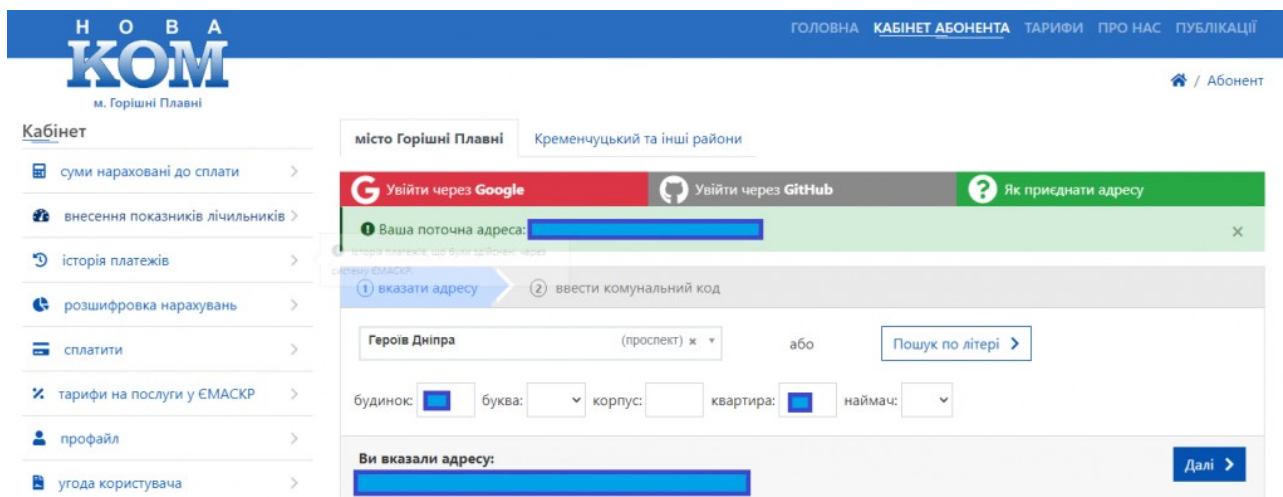
1. Отримати код через сайт. Перейдіть на сторінку “Отримати комунальний код”, оберіть адресу, за якою необхідно отримати код та вкажіть необхідні параметри для його отримання.
2. Отримати код через довідково-інформаційну службу. Необхідно звернутись до довідково-інформаційної служби, яка знаходиться за адресою вул. Миру 17/33.

**Довідка з кодом видається тільки при пред’явленні оригіналів документів: паспорту особи, яка зареєстрована за адресою, а у разі відсутності реєстрації, ще додається право власності на житло.**

Після цього перейдіть за посиланням – <https://hp.infocentr.pl.ua/abonent.html>

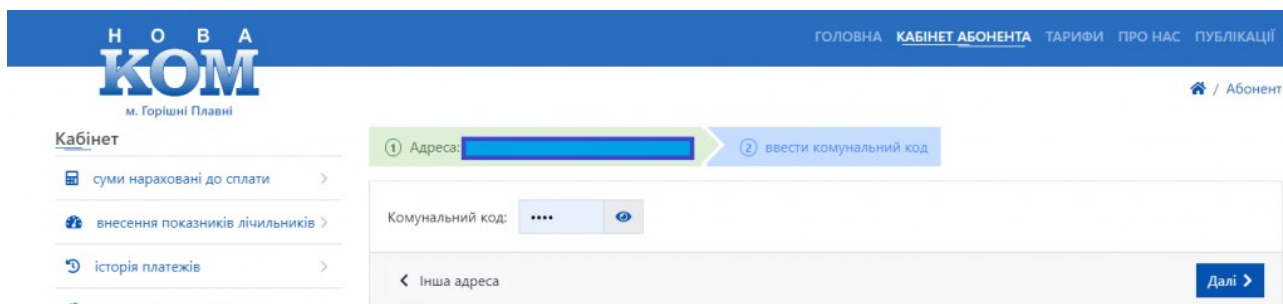
## Оплата

**Крок 1.** Вкажіть адресу і натисніть “Далі”



The screenshot shows the 'Кабінет абонента' (Subscriber Cabinet) page on the NоваКОМ website. The page is for the 'місто Горішні Плавні' (Horishni Plavni) region. The main content area is titled 'Вкажіть адресу' (Specify address) and includes a search bar with 'Героїв Дніпра' (Heroes of Dnipro) entered. Below the search bar, there are fields for 'будинок' (building), 'буква' (letter), 'корпус' (corridor), 'квартира' (apartment), and 'наймач' (tenant). A 'Далі' (Next) button is visible at the bottom right of the form.

**Крок 2.** Уведіть комунальний код і натисніть “Далі”



The screenshot shows the 'Кабінет абонента' (Subscriber Cabinet) page on the NоваКОМ website. The page is for the 'місто Горішні Плавні' (Horishni Plavni) region. The main content area is titled 'Введіть комунальний код' (Enter communal code) and includes a field for 'Комунальний код' (Communal code) with a masked input field (dots) and an eye icon. Below the field, there is a 'Далі' (Next) button.

**Крок 3.** У лівій колонці натисніть на кнопку “Сплатити”

**Н О В А КОМ**  
м. Горішні Плавні

ГОЛОВНА **КАБІНЕТ АБОНЕНТА** ТАРИФИ ПРО НАС ПУБЛІКАЦІЇ

Абонент / Інформація для оплати

### Кабінет

- суми нараховані до сплати
- внесення показників лічильників
- історія платежів
- розшифровка нарахувань
- сплатити**
- тарифи на послуги у ЄМАСР
- профайл
- угода користувача

## Оплата услуг

Інформація для оплати станом на **1 листопада 2020 р. року**  
(з урахуванням оплат поточного місяця)

Адреса: [маска]

Здійснити оплату через фінансову установу:  
**ПАТ КБ "ПРИВАТБАНК"** **ТОВ ФК «ВЕЙ ФОР ПЕЙ»**

ПІБ платника: [маска]

Сплатити всі:  нарахування  суми до сплати

**КП ВУВГ**  
Особовий рахунок: [маска] Послуга: водовідведення

**Крок 4.** У правій колонці знайдіть ТОВ “Телерадіокомпанія “ГОК”, “послуга: кабельне ТБ” і в рядку “Сплачую” введіть суму

**Кабінет**

- суми нараховані до сплати
- внесення показників лічильників
- історія платежів
- розшифровка нарахувань
- сплатити**
- тарифи на послуги у ЄМАСР
- профайл
- угода користувача
- телефони підприємств
- вийти

**ТОВ "Телерадіокомпанія "ГОК"**  
Особовий рахунок: [маска] Послуга: інтернет

Нарахування: [маска] Залишилось сплатити: [маска]

Сплачую [input type="text"] грн

**ТОВ "Телерадіокомпанія "ГОК"**  
Особовий рахунок: [маска] **Послуга: кабельне ТБ**

Нарахування: [маска] Залишилось сплатити: [маска]

Сплачую [input type="text"] грн

**Всього**  
Нарахування: [маска] Залишилось сплатити: [маска]


**Крок 6.** Здійсніть оплату зручним для Вас способом


До сплати:

 UAH

Оплата замовлення , сформованого на сайті ЄМАСКР.

Сплатити через Приват24

 Pay

Оплатити через  Pay

 Картка

Інший спосіб

Номер картки

.....

Термін дії

CVV2

MM/YY

...



Натискаючи на кнопку «Сплатити», Ви приймаєте [Угоду користувача](#)

**Сплатити**

[Відмінити оплату](#)