

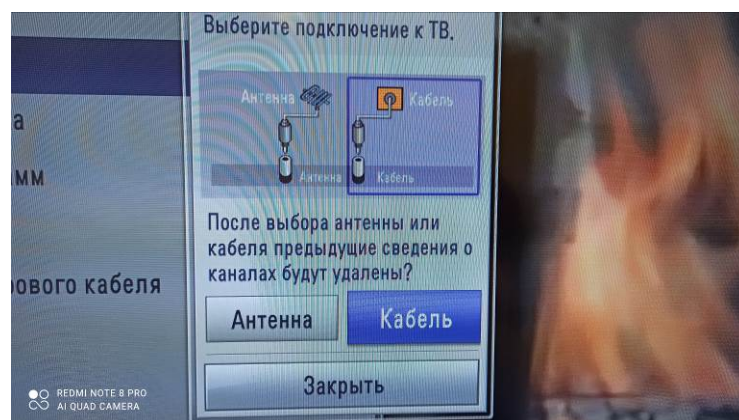
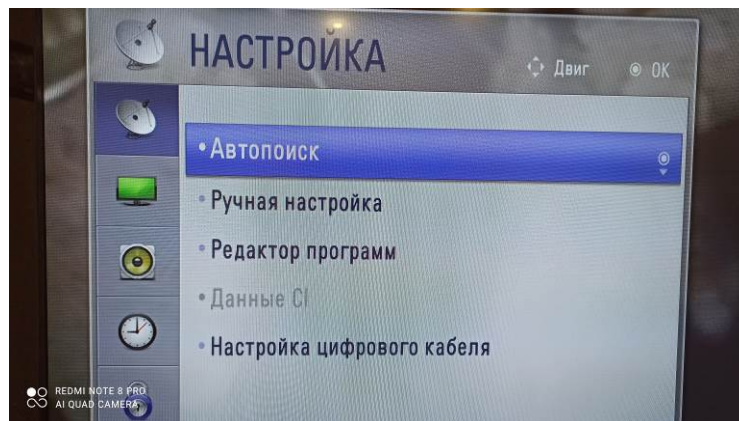
Налаштування ТБ каналів на телевізорі LG

Для налаштування аналогових та цифрових ТБ каналів на телевізорах марки LG необхідно:

1. На пульті ДУ натисніть кнопку «**Home**».
2. З'явиться меню, в якому треба вибрати «**Настройка**» та натиснути кнопку «**Ок**»



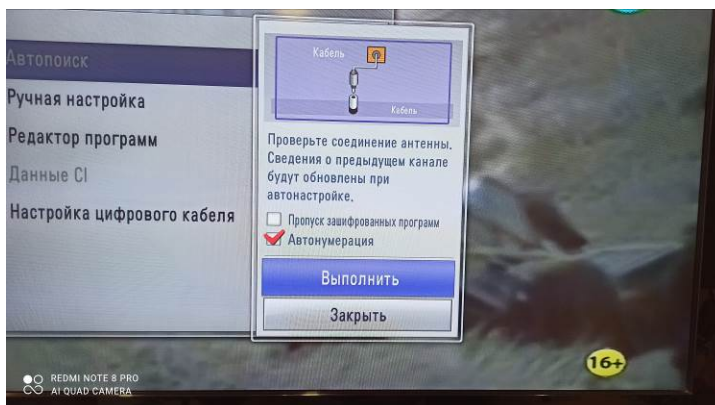
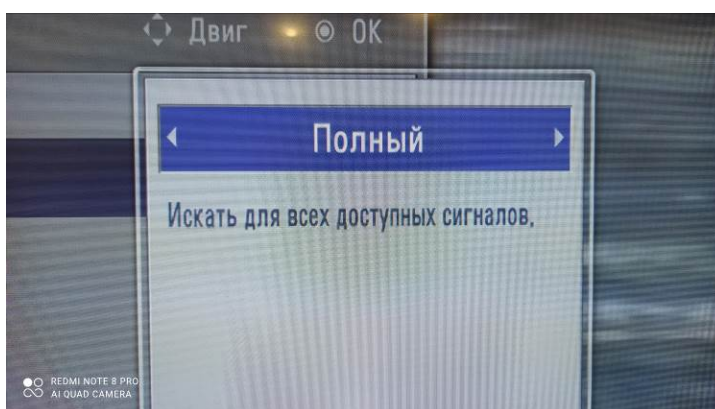
3. Вибираємо «**Автопоиск**». Тип підключення до антени треба обрати «**Кабель**». Та натиснути на пульті ДУ «**Ок**».





4. Режим пошуку каналів обираємо «**Повний**». «**Автонумерація**» - ДА.

Команду «Выполнить» підтверджуємо кнопкой ДУ «Ок».



5. Після завершення 100% настройки, закриваємо вікно налаштувань.

