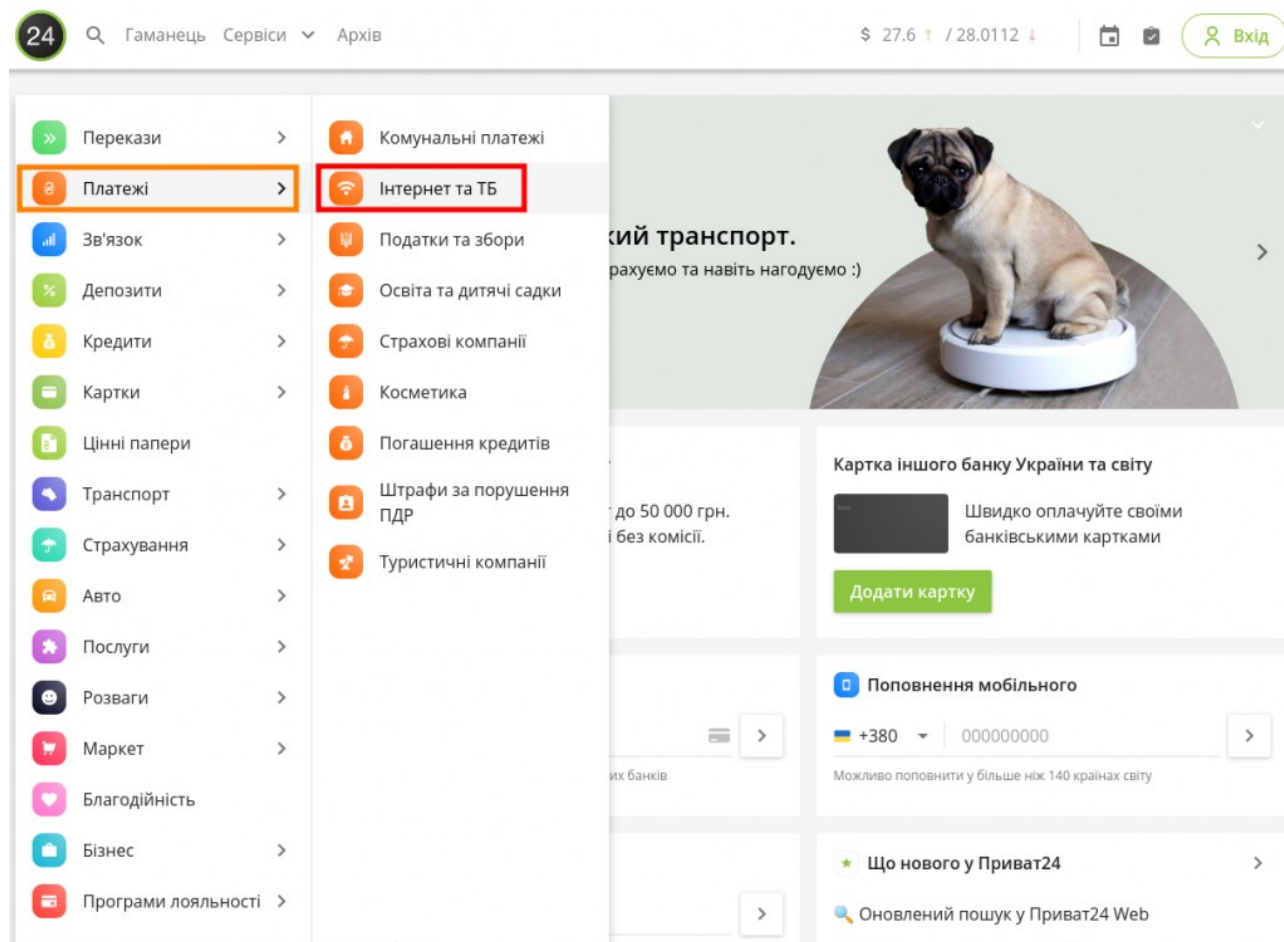


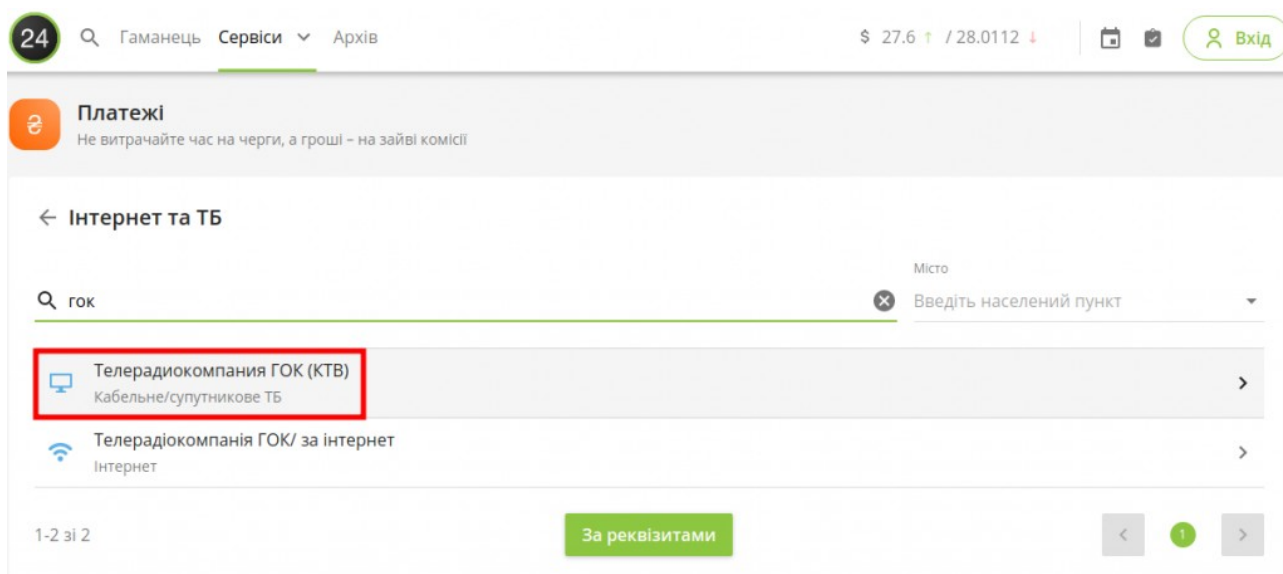
Шановні абоненти! Зверніть Вашу увагу на те, що реквізити для оплати послуг Інтернет і Кабельне Телебачення – різні!

1. Зайдіть на сайт «Приват24»

2. Оберіть розділ “Платежі”, а з випадаючого меню – “Інтернет та ТБ”



3. У пошуковому рядку наберіть «ГОК», перед вами відкриється сторінка де потрібно обрати “Телерадіокомпанія ГОК (КТВ)”



4. Далі потрібно ввести номер особового рахунку:

24 Сервіси \$ 27.6 ↑ / 28.0112 ↓

Платежі

Не витрачайте час на черги, а гроші – на зайві комісії

Компанія
Телерадіокомпания ГОК (КТВ)

Введіть пошукові реквізити

Особовий рахунок

Вказане значення повинно бути від 1 до 18-ти символів

5. Перевірте правильність реквізитів для оплати (Ваша адреса, П.І.Б, номер договору) і, якщо інформація вірна, введіть суму платежу та дані банківської картки.

Компанія
Телерадіокомпания ГОК (КТВ)
Розрахунковий рахунок UA853138490000026003019408325
ЗКПО 24564256

Особовий рахунок

Назва послуги
Кабельне ТВ

Телерадіокомпания ГОК (КТВ)

ПІБ

Вказане значення повинно бути від 1 до 50-ти символів

Адреса

Призначення
Оплата за кабельное ТВ,
, л/с: , ADDRESS

Сума
 UAH

Регламент і тарифи

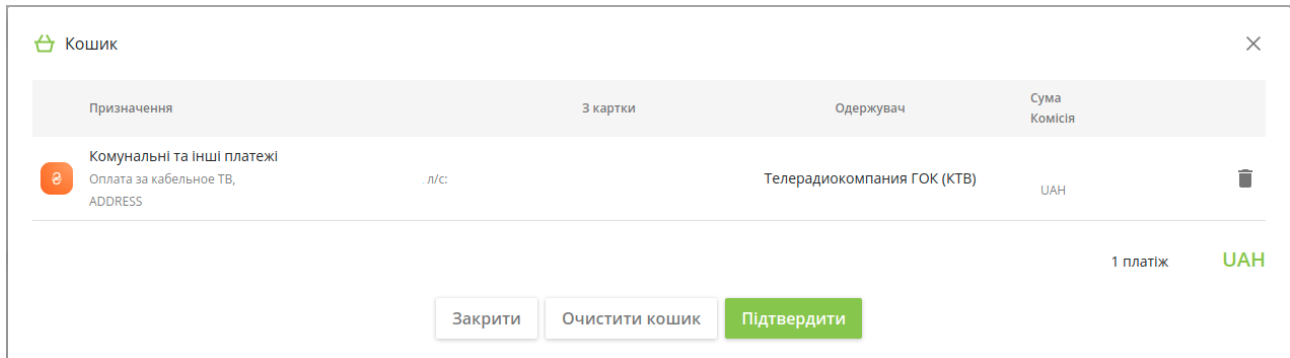
З картки

Номер картки

Термін дії CVV-код

Натискаючи кнопку "Додати у кошик" Ви приймаєте умови користування сервісом

6. Після того, як Ви впевнились у вірності всіх введених даних – натискайте на кнопку “Додати у кошик” і після цього відкриється вікно з підтвердженням платежу:



7. Натискайте кнопку “Підтвердити” для здійснення оплати за Кабельне Телебачення.

8. Після завершення оплати ви отримаєте електронну квитанцію.

**Якщо ви забули або не знаєте свій особовий рахунок, зателефонуйте:
тел. 4-45-09, моб. 067-54-54-898, або зверніться до відділу обслуговування абонентів.**